


# Pilot (Apfel)


- sehr guter Tafel- und Wirtschaftsapfel
- mittelgroße Frucht mit zinnoberroter Schale
- druckfestes Fleisch, fest und saftig
- süßsauerlich im Geschmack
- guter Pollenspender



Wuchs	<b>Wuchs</b> mittelstark Breite ca. 200 – 300 cm
Wuchshöhe	ca. 2000 - 400 cm
Blütezeit	<b>Blüte</b> früh bis mittelfrüh, Ende März – Anfang Mai
Erntezeit	<b>Frucht</b> Ende September – Anfang Oktober
Genussreife	Oktober – Mai
Besonderheiten	<b>Sonstige</b> beste Backeigenschaften, robuste Sorte, Tafel-und Lagerapfel, hohe und regelmäßige Erträge
Boden	normaler, lockerer Gartenboden
Standort	sonnig bis Halbschatten
Verwendung	Obstgarten, Hausgarten

# Piros (Apfel)

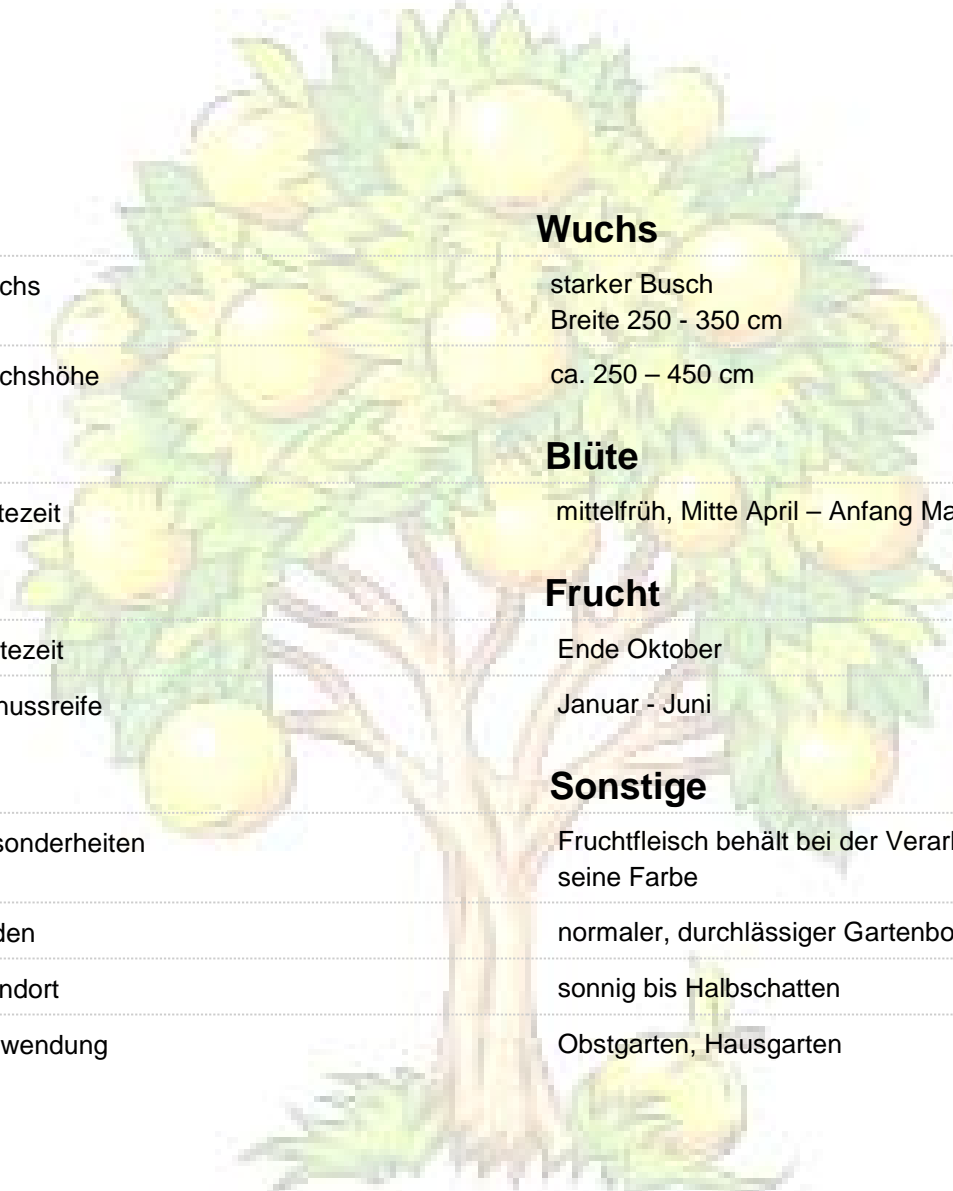
- mittelgroße Frucht
- grüngelbe Schale, sonnenseits gerötet
- Ertrag regelmäßig mittelhoch
- süßsauerlich mit feinem Aroma
- guter Pollenspender



Wuchs	<b>Wuchs</b> mittelstark, Busch Breite ca. 200 – 300 cm
Wuchshöhe	ca. 200 - 400 cm
Blütezeit	<b>Blüte</b> mittel - spät, Mitte April – Mai
Erntezeit	<b>Frucht</b> Ende Juli - August
Genussreife	
Besonderheiten	<b>Sonstige</b> mittelhoher Ertrag, guter Tafelapfel, Apfel etwa 3 Wochen haltbar
Boden	normaler, lockerer Gartenboden
Standort	sonnig bis Halbschatten
Verwendung	Obstgarten, Hausgarten

# Rheinischer Bohnapfel

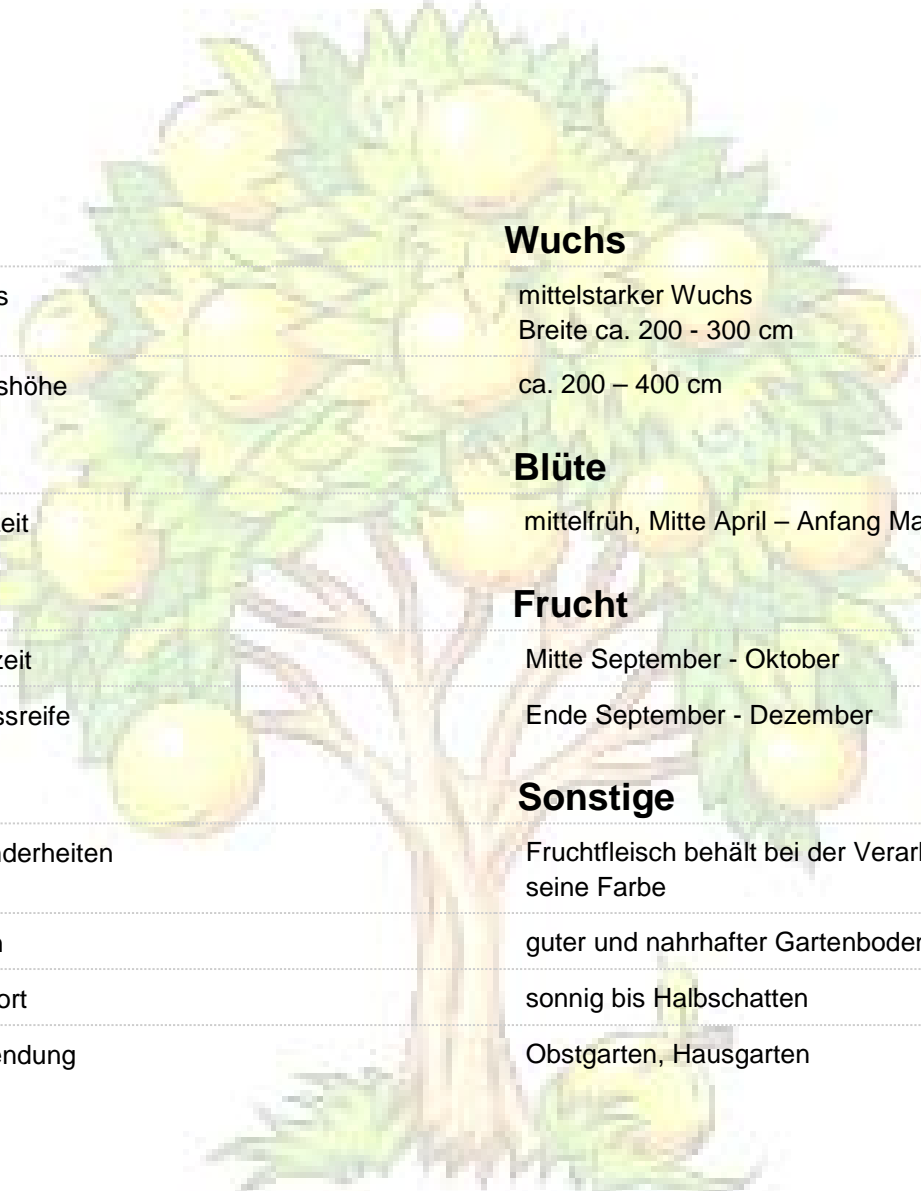
- sehr guter Wirtschaftsapfel
- mittelgroße Frucht mit gelblicher Schale, sonnenseits gerötet streifig
- gelbliches Fleisch, halbfein und fest
- anfangs herbe, später milde Säure mit ausreichendem Zuckergehalt
- gut für Streuobstwiesen geeignet



	<b>Wuchs</b>
Wuchs	starker Busch Breite 250 - 350 cm
Wuchshöhe	ca. 250 – 450 cm
	<b>Blüte</b>
Blütezeit	mittelfrüh, Mitte April – Anfang Mai
	<b>Frucht</b>
Erntezeit	Ende Oktober
Genussreife	Januar - Juni
	<b>Sonstige</b>
Besonderheiten	Fruchtfleisch behält bei der Verarbeitung seine Farbe
Boden	normaler, durchlässiger Gartenboden
Standort	sonnig bis Halbschatten
Verwendung	Obstgarten, Hausgarten

# Rheinische Schafsnase (Apfel)


- sehr guter Wirtschaftsapfel
- große und gleichmäßige Frucht
- gelbliche Schale, zur Reife stark streifig
- gelblichweißes Fleisch, saftig und halbfein
- angenehme Säure bei ausreichendem Zuckergehalt



	<b>Wuchs</b>
Wuchs	mittelstarker Wuchs Breite ca. 200 - 300 cm
Wuchshöhe	ca. 200 – 400 cm
	<b>Blüte</b>
Blütezeit	mittelfrüh, Mitte April – Anfang Mai
	<b>Frucht</b>
Erntezeit	Mitte September - Oktober
Genussreife	Ende September - Dezember
	<b>Sonstige</b>
Besonderheiten	Fruchtfleisch behält bei der Verarbeitung seine Farbe
Boden	guter und nährhafter Gartenboden
Standort	sonnig bis Halbschatten
Verwendung	Obstgarten, Hausgarten

# Rote Alkmene (Apfel)


- kleine bis mittelgroße Frucht
- dünne Schale in Gelbtönen, sonnenseits rot
- mittelfestes Fleisch, zart säuerlich und edelaromatisch
- widerstandsfähig gegen Schorf und Mehltau
- guter Pollenspender



Wuchs	<b>Wuchs</b> mittelstark Breite ca. 200 – 300 cm
Wuchshöhe	ca. 200 - 400 cm
Blütezeit	<b>Blüte</b> mittelfrüh, Mitte April – Anfang Mai
Erntezeit	<b>Frucht</b> Anfang September – Anfang Oktober
Genussreife	September – November
Besonderheiten	<b>Sonstige</b> hoher regelmäßiger Ertrag, Kinderapfel
Boden	normaler, lockerer Gartenboden
Standort	sonnig bis Halbschatten
Verwendung	Obstgarten, Hausgarten

# Rote Goldparmäne (Apfel)


- kleine bis mittelgroße Frucht
- gelbe Schale, sonnenseits gerötet, kräftig gestreift
- sehr alte Sorte, daher gut bekömmlich
- edle Würze und süßsauerlich im Geschmack
- guter Pollenspender



Wuchs	<b>Wuchs</b> mittelstark, aufrecht Breite ca. 200 – 300 cm
Wuchshöhe	ca. 300 - 400 cm
Blütezeit	<b>Blüte</b> mittel – spät, Mitte April – Mai
Erntezeit	<b>Frucht</b> September - Oktober
Genussreife	Oktober – Januar
Besonderheiten	<b>Sonstige</b> nussiges Aroma, Lageapfel, historische und robuste alte Sorte
Boden	normaler, lockerer Gartenboden
Standort	sonnig bis Halbschatten
Verwendung	Obstgarten, Hausgarten

# Roter Gravensteiner (Apfel)

- großer etwas ungleichmäßiger Apfel
- gelbliche Schale, zur Reife stark gerötet und gestreift
- intensiver Duft, sehr saftig, helles Fleisch
- hoher Zuckergehalt, kaum sauer, edel gewürzt



Wuchs	<b>Wuchs</b> kräftig Breite ca. 250 – 350 cm
Wuchshöhe	ca. 250 – 450 cm
Blütezeit	<b>Blüte</b> sehr früh – früh, Mitte Februar – März
Erntezeit	<b>Frucht</b> Oktober
Genussreife	Oktober – Dezember
Besonderheiten	<b>Sonstige</b> sehr guter Tafel- und Wirtschaftsapfel
Boden	normaler, lockerer Gartenboden
Standort	sonnig bis Halbschatten
Verwendung	Obstgarten, Hausgarten

# Schöner von Wiltshire (Apfel)

- große Frucht, zartes Aroma mit feiner Würze
- gelbliche Schale, sonnenseits gerötet bis streifig
- gelbliches Fleisch, halbfest und saftig
- Ertrag regelmäßig hoch
- guter Pollenspender



Wuchs	<b>Wuchs</b> stark, später mittelstarker Busch Breite ca. 200 – 300 cm
Wuchshöhe	ca. 200 - 400 cm
Blütezeit	<b>Blüte</b> mittelfrüh, Mitte April – Anfang Mai
Erntezeit	<b>Frucht</b> Oktober
Genussreife	November – Mai
Besonderheiten	<b>Sonstige</b> guter Tafelapfel, sehr guter Wirtschaftsapfel
Boden	normaler, lockerer Gartenboden
Standort	sonnig bis Halbschatten
Verwendung	Obstgarten, Hausgarten



# Weißer Winterglockenapfel

- große bis mittelgroße, glockenförmige Frucht
- gelbe Schale, unterschiedlich gerötet
- weißes, festes Fleisch, lange lagerfähig
- erfrischende Säure, Tafelobst, Lagerobst
- guter Pollenspender, winterhart, robust

Wuchs

## Wuchs

mittelstark bis stark  
Breite ca. 250 - 350 cm

Wuchshöhe

ca. 250 - 450 cm

Blütezeit

## Blüte

mittelfrüh, März

Erntezeit

## Frucht

Oktober

Genussreife

Januar – Juni

Besonderheiten

## Sonstige

sehr guter Tafel- und Wirtschaftsapfel,  
extrem lange lagerfähig

Boden

nährstoffreicher, tiefgründiger Gartenboden

Standort

sonnig bis Halbschatten


Verwendung

Obstgarten, Hausgarten



# Gellerts Butterbirne


- hervorragende Tafel- und gute Wirtschaftsfrucht
- raue, gelblichgrüne Schale, zur Reife gelb mit Berostung
- gelblichweißes Fleisch sehr saftig und schmelzend
- erfrischend wenig und süß im Geschmack



	<b>Wuchs</b>
Wuchs	sehr stark Breite ca. 250 – 350 cm
Wuchshöhe	ca. 300 – 500 cm
	<b>Blüte</b>
Blütezeit	mittelfrüh
	<b>Frucht</b>
Erntezeit	Anfang September
Genussreife	Mitte September
	<b>Sonstige</b>
Besonderheiten	anspruchslöse Sorte, sehr frosthart
Boden	normaler, lockerer Gartenboden
Standort	sonnig bis Halbschatten
Verwendung	Obstgarten, Hausgarten

# Gute Graue (Birne)

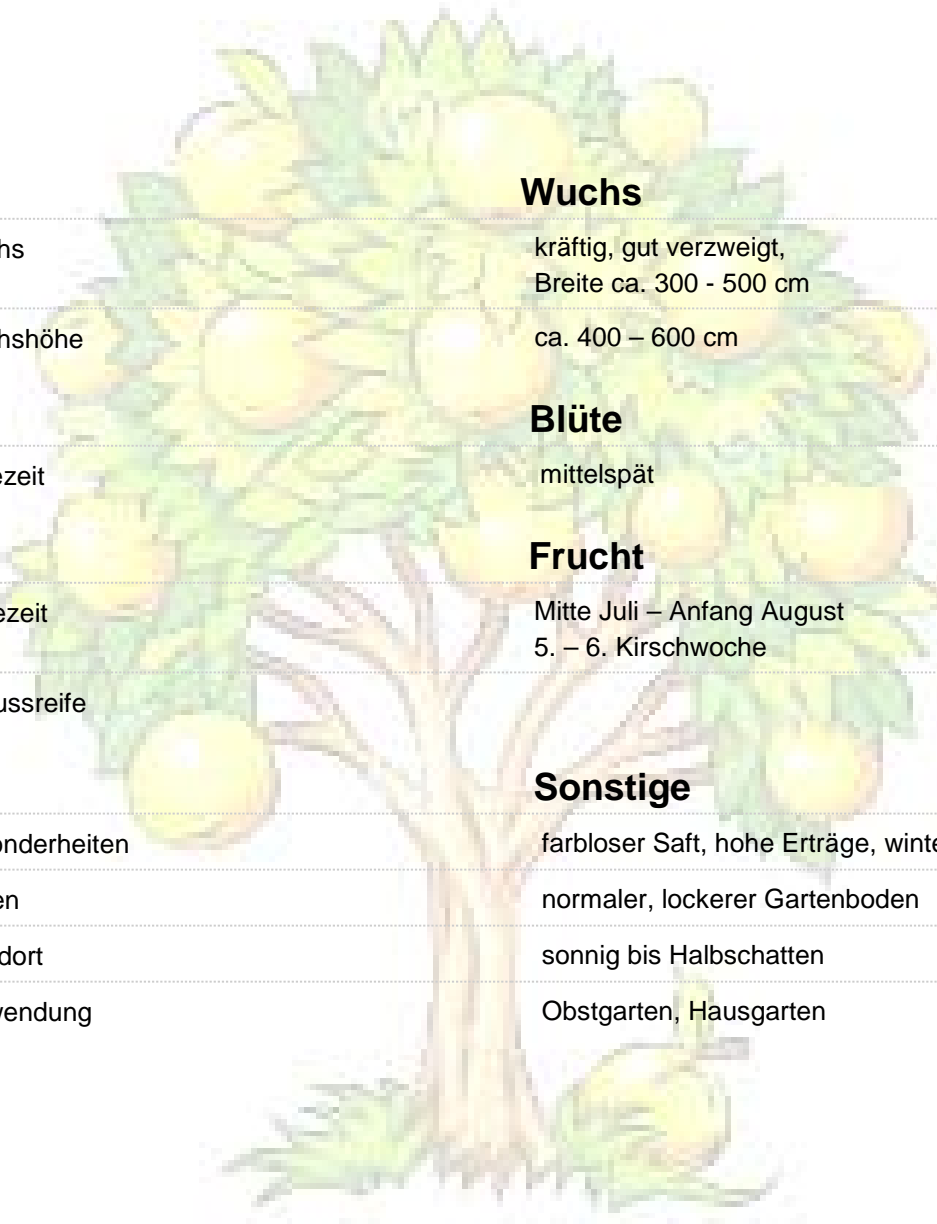
- intensiv duftend
- kein Pollenspender
- zimtartiger Geschmack
- regelmäßig, hohe Erträge
- saftig, schmelzendes Fruchtfleisch



	<b>Wuchs</b>
Wuchs	aufrecht, stark Breite ca. 250 - 350 cm
Wuchshöhe	ca. 350 – 550 cm
	<b>Blüte</b>
Blütezeit	April – Mai
	<b>Frucht</b>
Erntezeit	Anfang September
Genussreife	Mitte – Ende September
	<b>Sonstige</b>
Besonderheiten	uralte Birnensorte mit köstlichen Früchten
Boden	normaler, durchlässiger Gartenboden
Standort	sonnig bis Halbschatten
Verwendung	Obstgarten, Hausgarten

# Büttners Rote Knorpel (Süßkirsche)

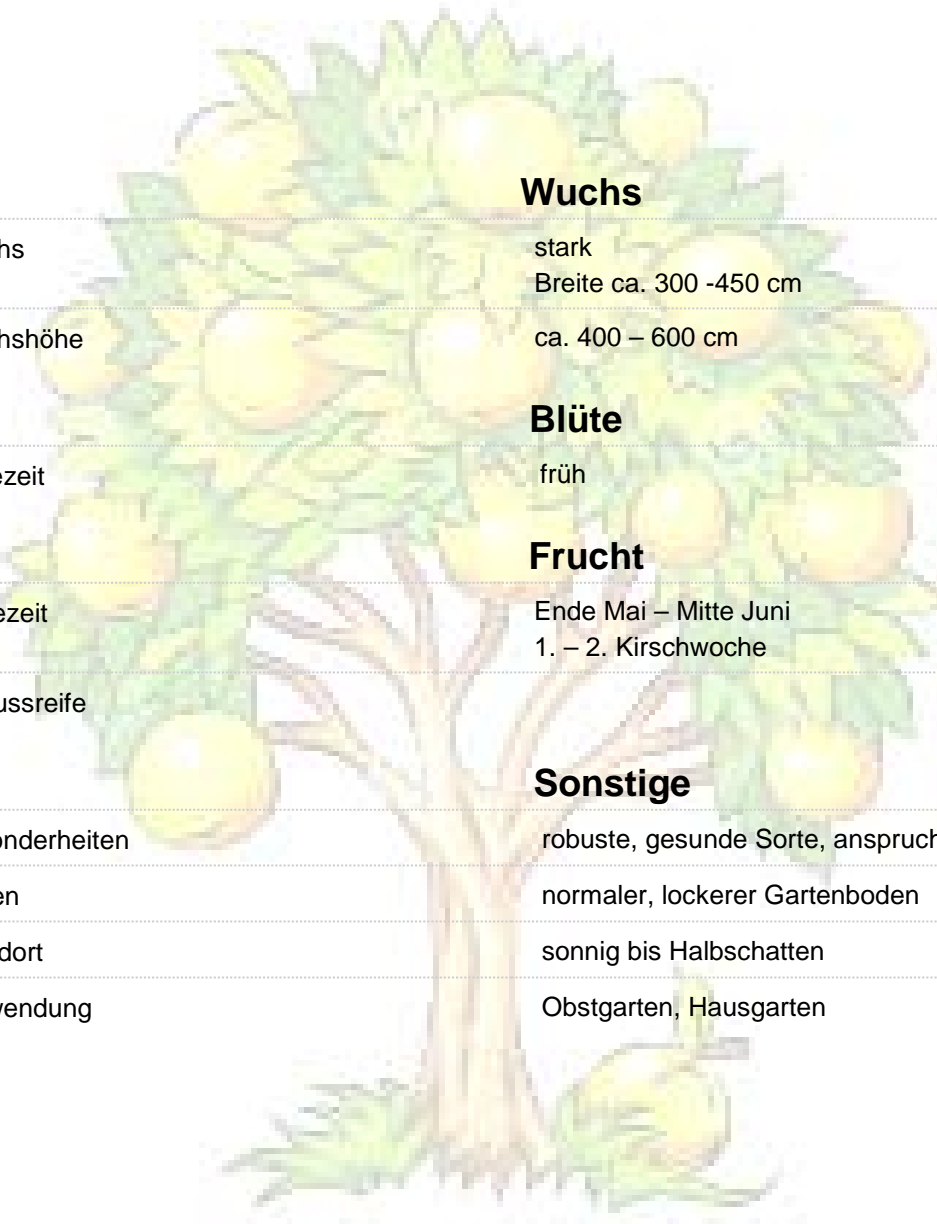
- über 200 Jahre alte Sorte
- robust und gesund, anspruchslos
- guter Ertrag, farbloser Saft
- festes Fleisch, würziger Geschmack



	<b>Wuchs</b>	
Wuchs		kräftig, gut verzweigt, Breite ca. 300 - 500 cm
Wuchshöhe		ca. 400 – 600 cm
	<b>Blüte</b>	
Blütezeit		mittelspät
	<b>Frucht</b>	
Erntezeit		Mitte Juli – Anfang August 5. – 6. Kirschwoche
Genussreife		
	<b>Sonstige</b>	
Besonderheiten		farbloser Saft, hohe Erträge, winterhart, robust
Boden		normaler, lockerer Gartenboden
Standort		sonnig bis Halbschatten
Verwendung		Obstgarten, Hausgarten

# Burlat (Süßkirsche)


- großfruchtige Herzkirsche, dunkelrot
- beste Fruchtqualität, süßes Aroma
- robuste und gesunde Sorte, winterhart
- guter Pollenspender, insektenfreundlich



	<b>Wuchs</b>
Wuchs	stark Breite ca. 300 -450 cm
Wuchshöhe	ca. 400 – 600 cm
	<b>Blüte</b>
Blütezeit	früh
	<b>Frucht</b>
Erntezeit	Ende Mai – Mitte Juni 1. – 2. Kirschwoche
Genussreife	
	<b>Sonstige</b>
Besonderheiten	robuste, gesunde Sorte, anspruchslos
Boden	normaler, lockerer Gartenboden
Standort	sonnig bis Halbschatten
Verwendung	Obstgarten, Hausgarten

# Schneiders späte Knorpelkirsche (Süßkirsche)

- starker Wuchs mit pyramidalem Aufbau
- sehr große Frucht, vollreif schwarzbraun gefärbt
- Geschmack mit schwacher Säure und guter Würze
- benötigt für höchste Erträge warme Standorte, winterhart



	<b>Wuchs</b>
Wuchs	aufrecht, pyramidal, stark Breite ca. 250 - 350 cm
Wuchshöhe	ca. 350 – 600 cm
	<b>Blüte</b>
Blütezeit	mittelspät
	<b>Frucht</b>
Erntezeit	Mitte Juli – Anfang August 5. – 6. Kirschwoche
Genussreife	
	<b>Sonstige</b>
Besonderheiten	feste Frucht, sehr gutes Aroma, winterhart
Boden	normaler, lockerer Gartenboden
Standort	sonnig bis Halbschatten
Verwendung	Obstgarten, Hausgarten

# Mirabelle von Nancy


- selbstfruchtbar und guter Pollenspender
- Frucht fast kugelförmig, gut steinlösend mit gelber Fruchtschale, sonnenseits leicht rötlich
- sehr süß, mäßig saftig mit festem Fruchtfleisch
- sehr gut für den Frischverzehr, zum Einkochen, Backen und für die Brennerei



	<b>Wuchs</b>
Wuchs	stark und kräftig, lockere Krone, hängende Zweige Breite ca. 200 – 400 cm
Wuchshöhe	ca. 300 – 500 cm
	<b>Blüte</b>
Blütezeit	mittelfrüh, Anfang April – Ende April
	<b>Frucht</b>
Erntezeit	Mitte August – Ende August
Genussreife	
	<b>Sonstige</b>
Besonderheiten	reich tragend, gut steinlösend, guter Pollenspender
Boden	feuchter, nährstoffreicher Gartenboden
Standort	sonnig bis Halbschatten
Verwendung	Obstgarten, Hausgarten

# Portugiesische Birnenquitte

- sehr winterhart
- insektenfreundlich
- stadtklimafest
- hitzeverträglich
- Nutz-, Zier- und Insektennährgehölz



	<b>Wuchs</b>
Wuchs	breit, aufrecht Breite ca. 500 - 600 cm
Wuchshöhe	ca. 400 – 500 cm
	<b>Blüte</b>
Blütezeit	Mai – Anfang Juni
	<b>Frucht</b>
Erntezeit	Oktober - November
Genussreife	
	<b>Sonstige</b>
Besonderheiten	Verarbeitung zu Saft, Gelee, Marmelade, Obstbrand
Boden	nährstoffreicher, durchlässiger Gartenboden
Standort	sonnig bis Halbschatten
Verwendung	Obstgarten, Hausgarten



# Hauszwetschge

- kleine bis mittelgroße Frucht
- selbstfruchtbar
- gut steinlösend und haltbar
- meist goldgelbes, festes Fleisch
- hervorragende Sorte, leicht herb, angenehm würzig, gutes Aroma



	<b>Wuchs</b>
Wuchs	mittelstark, Busch Breite ca. 200 – 300 cm
Wuchshöhe	ca. 250 – 450 cm
	<b>Blüte</b>
Blütezeit	mittel bis spät, Ende März – Anfang April
	<b>Frucht</b>
Erntezeit	Anfang September – Mitte Oktober
Genussreife	Mitte September – Mitte Oktober
	<b>Sonstige</b>
Besonderheiten	selbstfruchtbar, hohe Erträge, gut steinlösend
Boden	normaler, lockerer Gartenboden
Standort	Sonne bis Halbschatten
Verwendung	Obstgarten, Hausgarten

# Eberesche (Vogelbeere)


- heimischer Laubbaum
- wichtiges Vogelnährgehölz
- Herbstfärbung in gelb bis orangerot
- Fruchtschmuck ab August in leuchtend rot
- anspruchslos



	<b>Wuchs</b>
Wuchs	als Baum oder Strauch, oft mehrstämmig Breite ca. 400 – 600 cm
Wuchshöhe	ca. 600 – 1.200 cm
	<b>Blüte</b>
Blütezeit	Mai - Juni
	<b>Frucht</b>
Erntezeit	über den Sommer heranreifende Beeren
Genussreife	
	<b>Sonstige</b>
Besonderheiten	Vogelnährgehölz, anspruchslos, hoher Zierwert
Boden	normaler, durchlässiger Gartenboden
Standort	sonnig bis Halbschatten
Verwendung	Obstgarten, Hausgarten

# Speierling (Wildobst)


- mittelgroß, rundlich gewölbte Krone
- birnen- bis apfelförmige, essbare Früchte
- Vogelnährgehölz, insektenfreundliche Blüte
- winterhart und hitzeverträglich



	<b>Wuchs</b>
Wuchs	kurzstämmig, breitaufrecht Breite ca. 600 - 800 cm
Wuchshöhe	ca. 600 – 1000 cm
	<b>Blüte</b>
Blütezeit	Ende April
	<b>Frucht</b>
Erntezeit	Ende September - Anfang Oktober
Genussreife	Ende September - Anfang Oktober
	<b>Sonstige</b>
Besonderheiten	prächtige Herbstfärbung, Vogelnährgehölz, insektenfreundlich, winterhart, hitzeverträglich, vom Aussterben bedrohte Baumart
Boden	durchlässiger, nährstoffreicher Gartenboden
Standort	sonnig bis Halbschatten
Verwendung	Obstgarten, Hausgarten

# Walnuss

- wächst als mittelgroßer Baum
- anspruchslos, nicht zu trockenen oder verdichteten Boden
- liebt warme und helle Standorte
- in jungen Jahren vor Spätfrösten schützen



	<b>Wuchs</b>
Wuchs	großer Baum Breite ca. 1000 - 1500 cm
Wuchshöhe	ca. 1500 – 2000 cm
	<b>Blüte</b>
Blütezeit	spät, Anfang Mai
	<b>Frucht</b>
Erntezeit	Ende September - Ende Oktober
Genussreife	Oktober - Januar
	<b>Sonstige</b>
Besonderheiten	robust, Blüte ist vor dem Austrieb im Mai, Spätfrostgefährdet
Boden	normaler, durchlässiger Gartenboden
Standort	sonnig bis Halbschatten
Verwendung	Obstgarten, Hausgarten